

# Handleiding Widget Moet Ik Naar De Dokter?

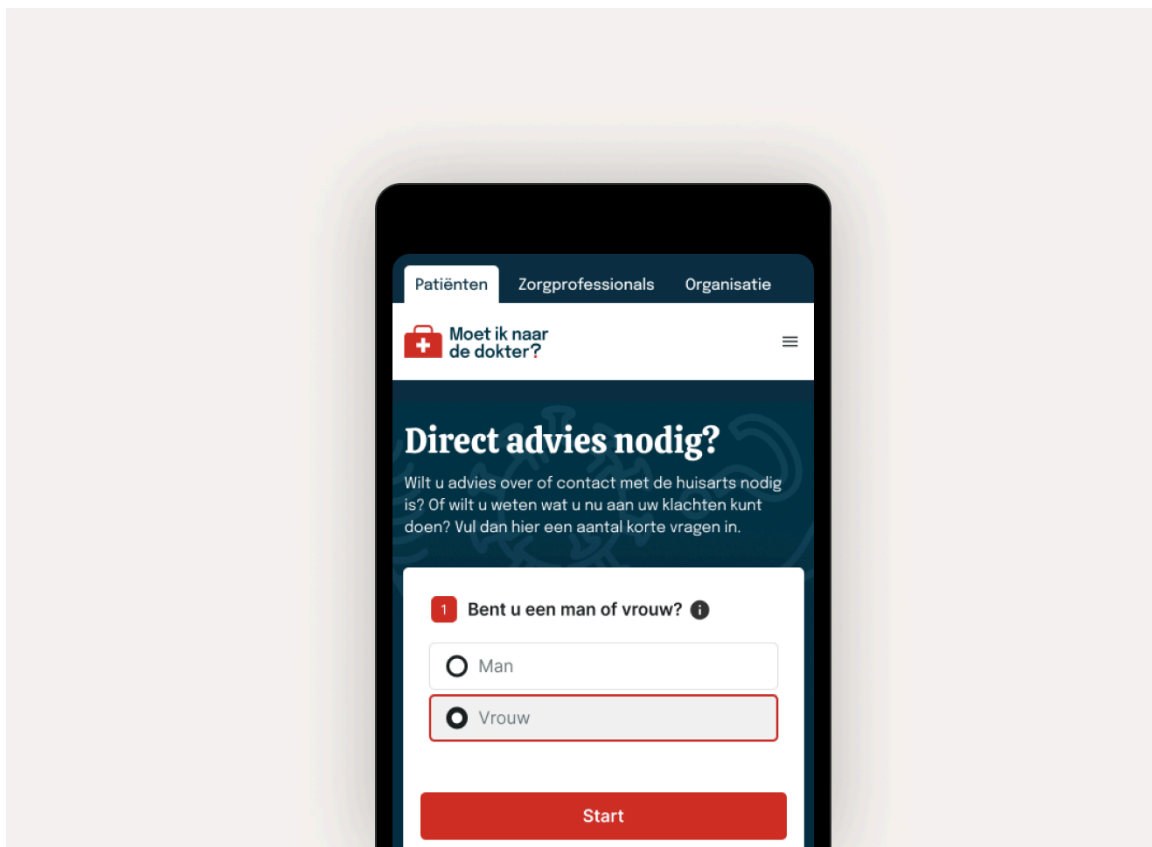
De widget op moetiknaardedokter.nl is ontworpen om gebruikers te helpen bepalen of het nodig is om een arts te raadplegen op basis van hun klachten. Volg de onderstaande stappen om de widget correct te gebruiken.

## Stap 1: Open de website

- Ga naar moetiknaardedokter.nl via je internetbrowser

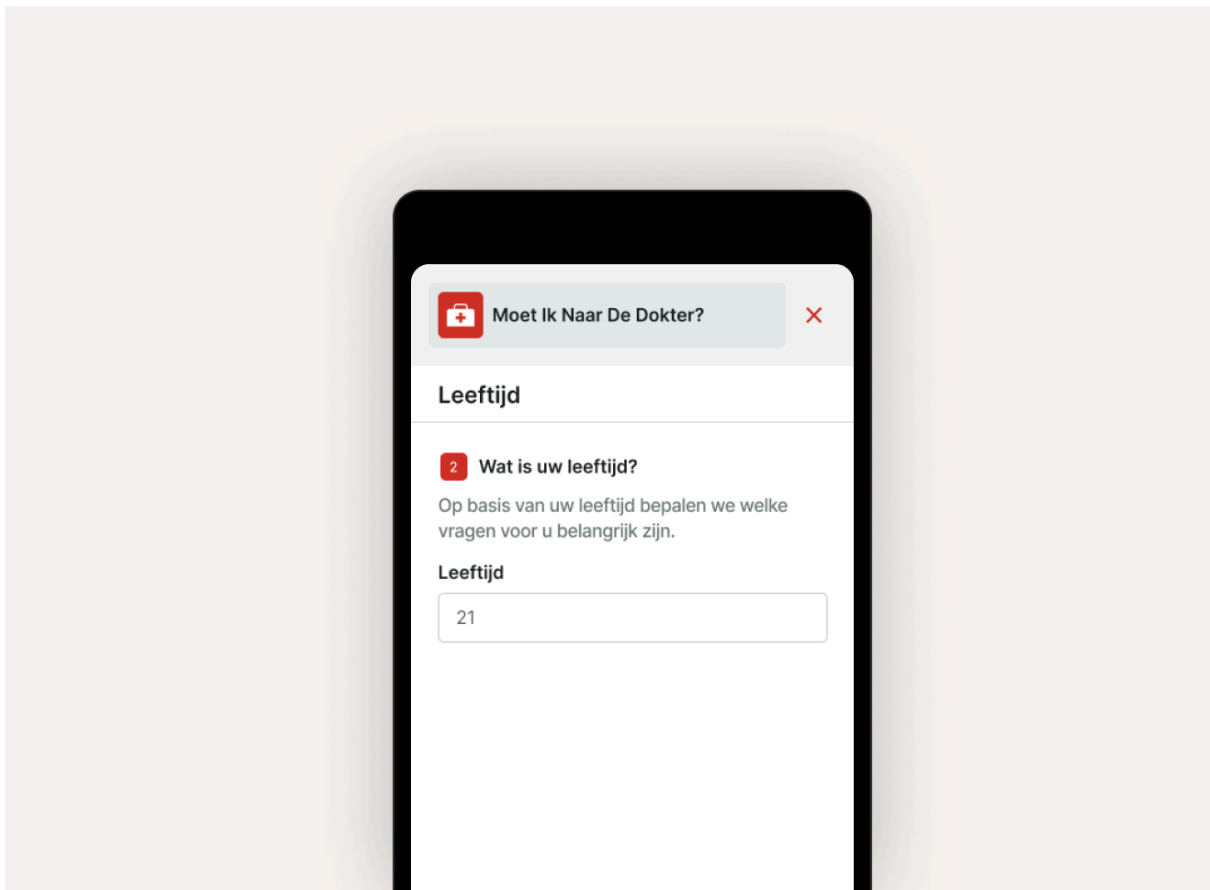
## Stap 2: Starten met de widget

- Zodra de website is geladen, zie je de widget met de eerste vraag.
- Beantwoord de eerste vraag en druk op de knop "Start"



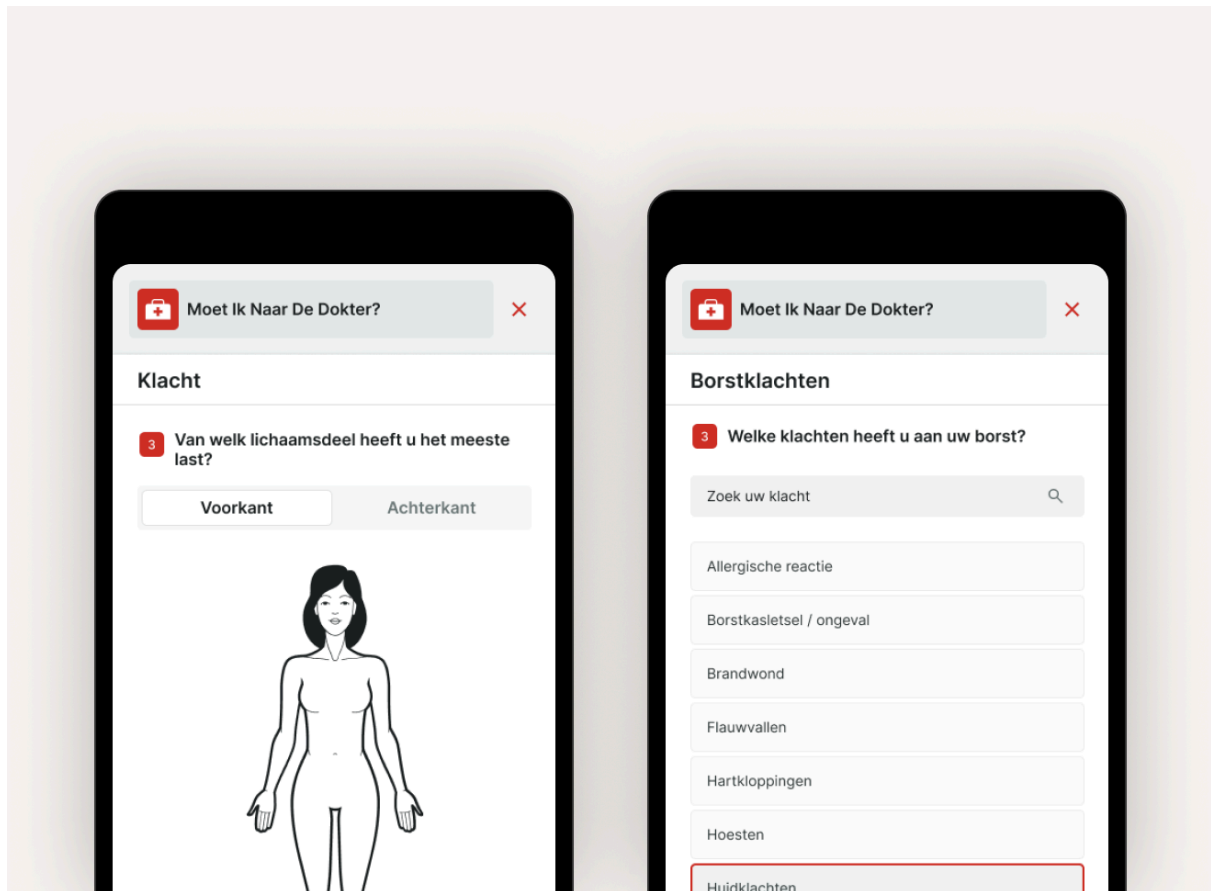
### Stap 3: Leeftijd

- De widget vraagt om je leeftijd, na het invullen van de leeftijd zal de "Volgende" knop actief worden, waarmee je verder kunt naar de rest van de vragen



### Stap 4: Klachten

- De widget toont een afbeelding van het lichaam, de lichaamsdelen van het lichaam zijn aanklikbaar. Om te wisselen tussen de voor- en achterkant van het lichaam kunnen de tabjes boven de afbeelding gebruikt worden. Klik op het lichaamsdeel waar je klachten ervaart.
- Klik op het lichaamsdeel waar je de klachten ervaart. De verschillende onderdelen van het lichaam zijn klikbaar.
  - **Tip voor mobiel gebruik:** Raak het scherm aan en kijk naar de subtiele visuele feedback die aangeeft dat je een lichaamsdeel kunt selecteren.
  - **Desktop gebruikers:** Gebruik je muis om over de verschillende delen van het lichaam te bewegen. Je zult zien dat de cursor verandert als je over een klikbaar gebied gaat, wat aangeeft dat het interactief is.



## Stap 4: Beantwoord de Vragen

- Nadat je een lichaamsdeel hebt geselecteerd, verschijnt er een reeks vragen die zijn afgestemd op de specifieke klacht die je hebt aangegeven. Beantwoord deze vragen zo nauwkeurig mogelijk.
  - De vragen kunnen gaan over de aard, intensiteit en duur van je klachten.
  - Je antwoorden helpen om een beter advies te geven of een mogelijke doorverwijzing naar een arts te suggereren.

## Stap 5: Ontvang Advies

- Op basis van je antwoorden, geeft de widget direct advies over wat je het beste kunt doen. Naast een advies over de noodzaak voor contact met een

medisch professional geeft de widget in veel gevallen ook een zelfzorgadvies. Hier wordt uitgelegd wat de klacht inhoudt, wat je zelf kunt doen om de klacht te verlichten en wanneer je contact moet zoeken.

- Afhankelijk van de ernst en urgentie van je klacht kunnen er verschillende adviezen gegeven worden.

